

# Flash 23


## Sécurité routière

SÉCURITÉ  
ROUTIÈRE **VIVRE,  
ENSEMBLE**


### Baromètre des mois de juillet et août 2023

données non consolidées


#### Juillet 2023



#### Août 2023



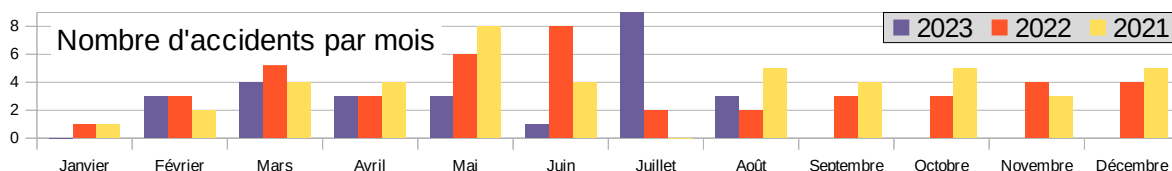
#### Les victimes (tués ou blessés)



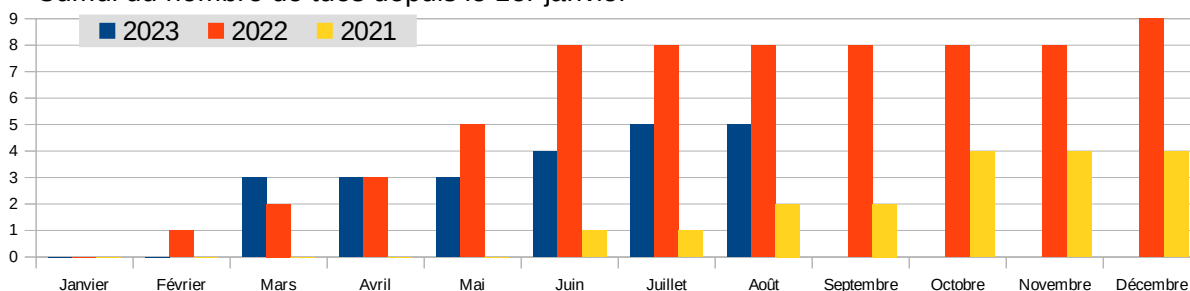
#### Baromètre comparatif

au 31 août	A	T	B	H
Année 2023	26	5	34	19
Année 2022	31	8	32	22
Année 2021	28	2	32	20

### Données comparatives 2021/2022/2023




#### Cumul du nombre de tués depuis le 1er janvier



# Données cumulées depuis le 1<sup>er</sup> janvier 2023


données non consolidées

## Bilan accidentalité




## Tranche d'âges des victimes

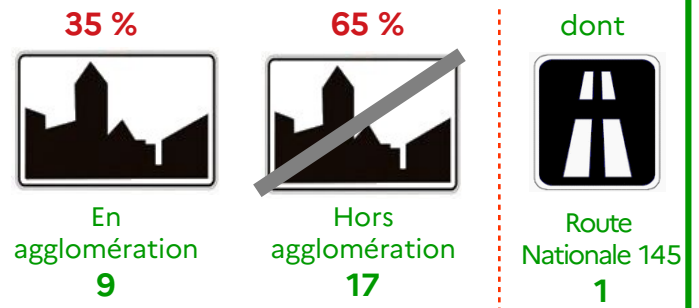
H : hommes – F : femmes



## Mode de déplacement concerné



## Type de réseau routier



## Causes présumées des accidents

